




Chp. Ile de France
Le Mans 25-26 Avril 2015



Rotax MTR

Chp.IDF Rotax MTR Final (FI) Résultats

Document 14.1 OFFICIEL

Sous réserve du contrôle technique ou d'incidents d'ordre sportif

Cl	N°	Classe	Pilote	Club	Chassis	Meilleur S1	Meilleur S2	Meilleur S3	Meilleur tour	Interv.	Ecart	
1	▲ ¹	4	evo	HIPP Charly	Rosny	Tony	19.202	26.855	21.292	1:07.438		
2	▼ ¹	1	evo	CHARON Jérémie	Rosny	Ricciardo	19.280	27.001	21.328	1:07.679	3.652	3.652
3	≡	3	evo	DOS SANTOS Bruno	Corneilles	Sodi	19.749	27.102	21.507	1:08.426	10.580	14.232
4	≡	5	evo	BRACQUART Cyrille	J.B.H.	Birel-Art	19.306	27.698	21.332	1:09.057	11.745	25.977
5	▲ ²	8	evo	RENAULT Lionel	Angerville		19.890	27.679	21.880	1:09.635	0.295	26.272
6	▲ ³	19	max	MARTZ Cyril	Corneilles	F.A.	20.096	27.944	22.094	1:10.291	8.503	34.775
7	▼ ¹	47	max	DEMACEDO Philippe	Corneilles		20.336	28.156	21.923	1:10.551	1.091	35.866
8	▲ ³	9	max	LAVERGNE Franck	Corneilles	Sodi	20.215	27.815	21.979	1:10.387	6.179	42.045
9	▼ ¹	18	evo	TEBBACHE Noureddine	Brétigny	Sodi	20.415	27.963	21.995	1:10.822	0.406	42.451
10	▼ ⁵	7	evo	CAMUS Mathieu	Sens-Paris	Sodi	19.493	27.470	21.751	1:08.720	3.563	46.014
11	▲ ¹	12	max	FUSSER Romain	Corneilles	F.A.	20.212	28.336	21.914	1:10.693	2.880	48.894
12	▲ ⁵	6	max	BARTH Didier	Sens-Paris	Kosmic	20.210	27.926	21.952	1:10.123	1.224	50.118
13	≡	10	max	COPINOT Jérôme	Corneilles	Sodi	20.725	28.225	22.286	1:11.649	1.688	51.806
14	≡	77	max	DELAVIER Eric	Sens-Paris	Tony	20.558	28.274	22.164	1:11.291	0.395	52.201
15	▼ ⁵	16	evo	LEFEZ Francis	Brétigny	Sodi	20.628	28.372	21.899	1:10.975	0.409	52.610
16	▲ ²	55	max	SABUCO Michel	Brétigny	Tony	20.586	28.407	22.235	1:11.642	0.082	52.692
17	▼ ²	14	max	LEFEVRE Stéphanie	Angerville	Intrepid	21.072	29.258	22.580	1:13.048	19.151	1:11.843
18	▼ ²	34	max	DURAND Stephane	Rosny	F.A.	21.217	28.658	22.399	1:12.407	3 Tours	3 Tours

Tête de course : N°4 HIPP Charly (1-11)

Départ : 26/04 - 17:11:50


Meilleur tour : N°4 HIPP Charly 1:07.438

Météo : Nuageux Air : 14°C Piste : Mouillée

Record de l'épreuve : N°5 BRACQUART Cyrille 54.914



Chp.Ile de France
Le Mans 25-26 Avril 2015

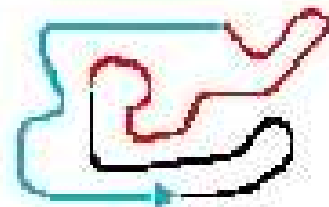


Rotax MTR

**Chp.IDF Rotax MTR
Final (FI)
Tableau des tours**

Pour information, sans valeur officielle

	1	2	3	4	5	6	7	8	9	10	11	12	13	14	15	16	17	18
Grille	1	4	3	5	7	47	8	18	19	16	9	12	10	77	14	34	6	55
Départ	4	1	5	3	7	47	18	8	19	16	9	12	10	77	14	34	6	55
Tour 1 Intervalle	4	1 0.6	5 0.7	3 0.4	8 1.8	19 0.5	47 0.9	12 0.7	18 0.3	10 0.5	55 2.2	7 0.8	9 0.7	77 1.3	6 0.5	14 0.2	16 0.0	34 5.4
Tour 2	4	1 1.6	5 0.9	3 0.5	8 2.4	19 1.1	47 1.6	12 1.7	18 0.6	10 0.5	7 0.3	55 1.4	9 0.6	77 2.1	6 0.5	16 0.3	14 2.7	34 5.1
Tour 3	4	1 1.9	3 1.5	5 0.2	8 3.5	19 1.6	47 2.0	7 3.1	12 0.4	18 0.1	10 1.1	9 1.1	55 0.7	6 2.0	77 0.3	16 0.4	14 4.9	34 4.9
Tour 4	4	1 2.0	3 1.8	5 1.2	8 3.9	19 2.5	47 2.5	7 0.7	12 3.3	18 0.7	10 0.6	9 0.2	55 1.7	6 1.1	77 2.2	16 0.5	14 5.8	34 5.6
Tour 5	4	1 2.1	3 2.9	5 1.6	8 4.2	19 3.9	47 2.6	12 4.2	18 0.8	10 1.0	9 0.1	55 1.7	6 0.6	77 2.7	16 0.8	7 2.8	14 5.2	34 5.1
Tour 6	4	1 2.3	3 4.9	5 1.4	8 4.1	19 5.1	47 2.9	18 5.0	10 1.8	9 0.1	6 1.8	12 0.2	55 0.5	77 2.3	16 0.1	7 1.0	14 9.9	34 4.9
Tour 7	4	1 2.5	3 6.2	5 1.8	8 5.3	19 5.3	47 3.4	18 4.7	9 2.4	10 0.7	6 0.4	12 1.4	55 0.5	7 0.8	77 1.4	16 0.3	14 12.8	34 4.2
Tour 8	4	1 2.6	3 7.8	5 2.0	8 6.0	19 7.7	47 1.6	18 5.0	9 1.8	6 1.5	10 1.6	12 0.3	7 0.5	55 0.2	77 2.0	16 0.3	14 14.7	34 3.4
Tour 9	4	1 2.8	3 8.5	8 9.8	5 1.2	19 6.8	47 1.5	18 5.4	9 1.0	6 1.2	10 3.2	7 0.9	12 0.4	55 0.5	77 0.7	16 0.2	14 17.1	
Tour 10	4	1 3.3	3 9.3	8 11.1	5 1.2	19 7.1	47 1.3	18 5.6	9 0.5	7 4.3	12 2.2	10 0.9	6 0.1	55 0.6	77 0.0	16 1.2	14 17.4	
Tour 11	4	1 3.6	3 10.5	5 11.7	8 0.2	19 8.5	47 1.0	9 6.1	18 0.4	7 3.5	12 2.8	6 1.2	10 1.6	77 0.3	16 0.4	55 0.0	14 19.1	



Rotax MTR

Chp.IDF Rotax MTR

Final (FI)

Analyse des tours

Pour information, sans valeur officielle

Tours	Secteur 1	Secteur 2	Secteur 3	mps au tour
N°1 CHARON Jérémie				
1	20.493	27.391	21.877	1:09.761
2	19.656	27.354	21.934	1:08.944
3	19.544	27.334	21.612	1:08.490
4	19.535	27.169	21.417	1:08.121
5	19.403	27.155	21.328	1:07.886
6	19.355	27.051	21.491	1:07.897
7	19.280	27.001	21.398	1:07.679
8	19.328	27.046	21.351	1:07.725
9	19.568	27.132	21.461	1:08.161
10	19.614	27.203	21.506	1:08.323
11	19.646	27.247	21.741	1:08.634

Tours	Secteur 1	Secteur 2	Secteur 3	mps au tour
N°3 DOS SANTOS Bruno				
1	20.926	28.076	21.802	1:10.804
2	19.956	27.623	21.569	1:09.148
3	19.789	27.273	21.586	1:08.648
4	19.749	27.102	21.575	1:08.426
5	19.894	27.582	21.513	1:08.989
6	20.004	27.451	22.439	1:09.894
7	20.064	27.308	21.589	1:08.961
8	20.203	27.326	21.786	1:09.315
9	20.085	27.268	21.507	1:08.860
10	19.969	27.399	21.762	1:09.130
11	20.124	27.804	21.918	1:09.846

Tours	Secteur 1	Secteur 2	Secteur 3	mps au tour
N°4 HIPPI Charly				
1	20.076	27.369	21.707	1:09.152
2	19.202	27.423	21.392	1:08.017
3	19.515	26.999	21.646	1:08.160
4	19.453	27.082	21.472	1:08.007
5	19.360	27.106	21.362	1:07.828
6	19.343	26.938	21.391	1:07.672
7	19.291	26.855	21.292	1:07.438
8	19.310	26.993	21.361	1:07.664
9	19.463	27.100	21.391	1:07.954
10	19.336	26.986	21.486	1:07.808
11	19.509	27.162	21.686	1:08.357

Tours	Secteur 1	Secteur 2	Secteur 3	mps au tour
N°5 BRACQUART Cyrille				
1	20.579	27.822	22.036	1:10.437
2	19.767	27.958	21.332	1:09.057
3	19.459	27.784	22.212	1:09.455
4	19.828	27.895	21.624	1:09.347
5	19.762	27.871	21.787	1:09.420
6	19.580	28.230	21.894	1:09.704
7	19.646	27.973	21.700	1:09.319
8	19.746	28.077	21.718	1:09.541
9	19.640	27.911	30.343	1:17.894
10	21.001	27.698	21.709	1:10.408

Tours	Secteur 1	Secteur 2	Secteur 3	mps au tour
N°6 BARTH Didier				
11	19.306	27.905	22.033	1:09.244
1	22.203	34.359	23.023	1:19.585
2	20.675	28.582	22.447	1:11.704
3	20.684	28.669	22.391	1:11.744
4	20.210	28.521	22.157	1:10.888
5	20.456	28.393	22.391	1:11.240
6	20.241	28.635	22.428	1:11.304
7	20.380	28.214	22.183	1:10.777
8	20.550	28.216	22.069	1:10.835
9	20.245	27.926	21.952	1:10.123
10	26.263	28.243	22.454	1:16.960
11	20.520	28.103	22.151	1:10.774

Tours	Secteur 1	Secteur 2	Secteur 3	mps au tour
N°7 CAMUS Mathieu				
1	26.588	29.240	22.902	1:18.730
2	19.877	27.989	21.808	1:09.674
3	19.916	28.655	22.229	1:10.800
4	19.493	27.470	21.757	1:08.720
5	34.727	28.541	22.244	1:25.512
6	19.563	27.601	22.064	1:09.228
7	19.968	27.561	21.751	1:09.280
8	19.736	28.164	22.626	1:10.526
9	20.535	28.841	22.479	1:11.855
10	19.957	27.482	21.845	1:09.284
11	19.773	28.066	22.243	1:10.082

Tours	Secteur 1	Secteur 2	Secteur 3	mps au tour
N°8 RENAULT Lionel				
1	21.672	28.181	22.415	1:12.268
2	20.052	27.771	21.936	1:09.759
3	19.927	27.902	22.282	1:10.111
4	19.933	27.679	22.090	1:09.702
5	19.890	27.854	21.944	1:09.688
6	20.075	27.680	21.880	1:09.635
7	20.391	27.875	22.255	1:10.521
8	20.240	27.944	22.034	1:10.218
9	20.423	27.955	22.247	1:10.625
10	20.483	27.830	22.122	1:10.435
11	20.104	28.561	22.090	1:10.755

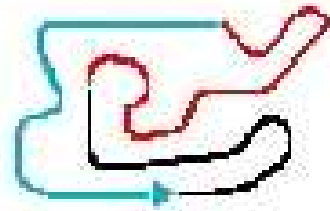
Tours	Secteur 1	Secteur 2	Secteur 3	mps au tour
N°9 LAVERGNE Franck				
1	21.655	34.352	22.803	1:18.810
2	20.608	28.149	22.270	1:11.027
3	20.554	28.653	22.415	1:11.622
4	20.485	28.099	22.196	1:10.780
5	20.887	28.745	22.161	1:11.793
6	20.741	28.744	22.295	1:11.780
7	20.858	28.445	22.113	1:11.416
8	20.660	27.815	22.054	1:10.529
9	20.355	28.086	21.979	1:10.420

Tours	Secteur 1	Secteur 2	Secteur 3	mps au tour
N°10 COPINOT Jérôme				
10	20.215	28.133	22.039	1:10.387
11	20.217	28.081	22.180	1:10.478
1	22.425	29.981	22.286	1:14.692
2	20.941	28.503	22.879	1:12.323
3	21.623	28.732	22.618	1:12.973
4	21.009	28.234	22.406	1:11.649
5	20.926	28.524	22.514	1:11.964
6	20.725	28.406	22.624	1:11.755
7	20.822	28.225	23.247	1:12.294
8	21.147	28.910	22.870	1:12.927
9	21.076	28.347	22.336	1:11.759
10	21.191	29.693	22.637	1:13.521
11	21.027	28.664	22.937	1:12.628

Tours	Secteur 1	Secteur 2	Secteur 3	mps au tour
N°12 FUSSEUR Romain				
1	22.513	29.130	22.401	1:14.044
2	20.554	29.094	22.312	1:11.960
3	20.447	29.627	22.832	1:12.906
4	20.517	28.566	22.480	1:11.563
5	20.498	28.590	22.325	1:11.413
6	20.462	28.660	26.771	1:15.893
7	20.981	28.533	22.482	1:11.996
8	20.401	28.778	22.229	1:11.408
9	20.988	28.749	23.051	1:12.788
10	20.212	28.378	22.547	1:11.137
11	20.443	28.336	21.914	1:10.693

Tours	Secteur 1	Secteur 2	Secteur 3	mps au tour
N°14 LEFEVRE Stéphanie				
1	24.225	31.990	23.855	1:20.070
2	21.976	29.624	22.997	1:14.597
3	21.818	29.777	22.779	1:14.374
4	21.384	29.340	22.978	1:13.702
5	21.463	29.816	23.067	1:14.346
6	21.528	29.408	22.977	1:13.913
7	21.634	29.645	22.668	1:13.947
8	21.304	29.270	22.684	1:13.258
9	21.184	29.534	22.879	1:13.597
10	21.097	29.389	22.580	1:13.066
11	21.072	29.258	22.718	1:13.048

Tours	Secteur 1	Secteur 2	Secteur 3	mps au tour
N°16 LEFEZ Francis				
1	23.430	35.575	22.097	1:21.102
2	20.939	28.573	22.308	1:11.820
3	20.723	28.922	22.524	1:12.169
4	21.004	28.877	22.974	1:12.855
5	20.715	29.077	22.285	1:12.077
6	20.628	28.372	21.975	1:10.975
7	21.497	28.694	21.966	1:12.157
8	20.686	28.537	22.111	1:11.334



Rotax MTR

Chp.IDF Rotax MTR Final (FI) Analyse des tours

Pour information, sans valeur officielle

Tours	Secteur 1	Secteur 2	Secteur 3	emps au tour
9	20.693	28.600	21.899	1:11.192
10	21.138	28.584	22.985	1:12.707
11	20.667	28.393	22.246	1:11.306

N°18 TEBBACHE Noureddine

Tours	Secteur 1	Secteur 2	Secteur 3	emps au tour
1	22.508	29.988	22.415	1:14.911
2	20.689	28.905	22.701	1:12.295
3	20.940	28.997	22.510	1:12.447
4	20.766	28.709	22.654	1:12.129
5	20.646	28.611	22.277	1:11.534
6	20.553	28.312	22.126	1:10.991
7	20.421	28.328	22.135	1:10.884
8	20.415	28.411	22.305	1:11.131
9	20.605	28.536	22.171	1:11.312
10	20.850	27.963	22.009	1:10.822
11	20.527	28.928	21.995	1:11.450

N°19 MARTZ Cyril

Tours	Secteur 1	Secteur 2	Secteur 3	emps au tour
1	21.978	28.427	22.131	1:12.536
2	20.096	28.098	22.097	1:10.291
3	20.158	28.396	22.094	1:10.648
4	20.466	28.062	22.117	1:10.645
5	20.376	28.390	22.271	1:11.037
6	20.590	27.969	22.266	1:10.825
7	20.488	27.944	22.336	1:10.768
8	20.252	29.646	22.704	1:12.602
9	20.504	28.228	22.192	1:10.924
10	20.213	28.344	22.224	1:10.781
11	20.371	28.216	22.272	1:10.859

N°34 DURAND Stephane

Tours	Secteur 1	Secteur 2	Secteur 3	emps au tour
1	22.365	40.022	23.083	1:25.470
2	21.281	29.587	23.370	1:14.238
3	21.217	29.438	23.474	1:14.129
4	21.387	29.874	23.173	1:14.434
5	21.509	29.168	23.160	1:13.837
6	21.778	29.054	22.856	1:13.688
7	21.347	29.144	22.805	1:13.296
8	21.350	28.658	22.399	1:12.407

N°47 DEMACEDO Philippe

Tours	Secteur 1	Secteur 2	Secteur 3	emps au tour
1	22.304	29.439	22.243	1:13.986
2	20.657	28.357	21.945	1:10.959
3	20.569	28.313	22.199	1:11.081
4	20.616	28.370	22.162	1:11.148
5	20.901	28.188	22.073	1:11.162
6	20.567	28.327	22.188	1:11.082
7	20.587	28.470	22.169	1:11.226
8	20.336	28.501	21.973	1:10.810
9	20.469	28.380	22.019	1:10.868
10	20.481	28.168	21.973	1:10.622

Tours	Secteur 1	Secteur 2	Secteur 3	emps au tour
11	20.472	28.156	21.923	1:10.551

N°55 SABUCO Michel

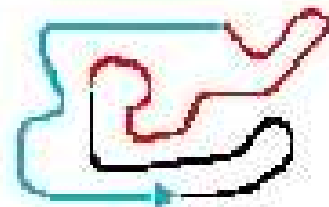
Tours	Secteur 1	Secteur 2	Secteur 3	emps au tour
1	22.414	30.822	22.476	1:15.712
2	21.200	28.549	22.235	1:11.984
3	20.949	29.283	22.741	1:12.973
4	21.103	28.407	22.250	1:11.760
5	21.008	28.518	22.259	1:11.785
6	20.586	29.342	22.749	1:12.677
7	20.926	28.583	22.491	1:12.000
8	20.808	28.551	22.283	1:11.642
9	21.361	28.539	22.671	1:12.571
10	20.962	28.838	22.595	1:12.395
11	20.785	28.917	22.961	1:12.663

N°77 DELAVIER Eric

Tours	Secteur 1	Secteur 2	Secteur 3	emps au tour
1	22.433	34.120	22.821	1:19.374
2	20.558	28.761	22.429	1:11.748
3	20.993	28.405	23.170	1:12.568
4	21.152	28.918	22.752	1:12.822
5	20.779	28.434	22.510	1:11.723
6	20.756	28.348	22.636	1:11.740
7	21.361	28.425	22.164	1:11.950
8	20.688	28.303	22.333	1:11.324
9	20.721	28.274	22.296	1:11.291
10	20.778	28.619	22.318	1:11.715
11	20.868	28.615	22.629	1:12.112



Chp.Île de France
Le Mans 25-26 Avril 2015



Document 13

Rotax MTR

**Chp.IDF Rotax MTR
Final (FI)
Grille de départ**

Sous réserve du contrôle technique ou d'incidents d'ordre sportif

55	SABUCO Michel	9	6	BARTH Didier
34	DURAND Stephane	8	14	LEFEVRE Stéphanie
77	DELAVIER Eric	7	10	COPINOT Jérôme
12	FUSSER Romain	6	9	LAVERGNE Franck
16	LEFEZ Francis	5	19	MARTZ Cyril
18	TEBBACHE Noureddine	4	8	RENAULT Lionel
47	DEMACEDO Philippe	3	7	CAMUS Mathieu
5	BRACQUART Cyrille	2	3	DOS SANTOS Bruno
4	HIPP Charly	1	1	CHARON Jérémie

POLE POSITION

